



www.computeria-olten.ch
Monatstreff für Menschen ab 50

Merkblatt 178

E-Banking, Einzahlungsscheine scannen oder abtippen?

Stephan Jäggi, 11. Juni 2021

<https://www.computeria-olten.ch/beratung/>

E-Banking
Einzahlungsscheine
scannen oder abtippen?

Beispiel:
Raiffeisen
Luzerner Kantonalbank

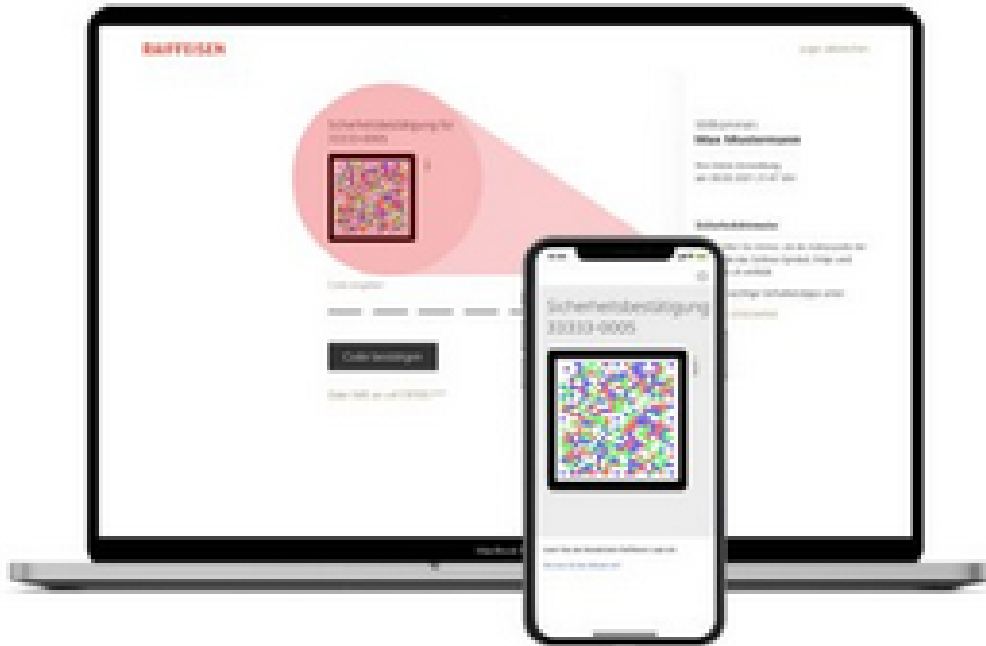
Einzahlungsschein scannen statt ausfüllen

Login mit PhotoTAN

Wenn Sie das Login von Ihrer Raiffeisenbank, z.B. mit der Eröffnung eines E-Banking Vertrages, erhalten haben, empfehlen wir PhotoTAN für das Login.

PhotoTAN ist das derzeit sicherste Login-Verfahren in der Schweiz. Neben dem Login für das E-Banking kommt PhotoTAN auch für die Auftragsfreigabe zum Einsatz. PhotoTAN kann via PC, Tablet und Smartphone (iOS, Android) benutzt werden.

PhotoTAN-App



Mit der PhotoTAN-App können Sie mit Ihrem Smartphone das Mosaik auf dem Bildschirm einscannen und erhalten somit den Passwortzusatz, den Sie im E-Banking eingeben.

10:16

100%



PhotoTAN



MobileSCAN



Einstellungen



Google



Key




E-Banking



Samsung Flow



Uhr



Hilfestellungen rund um das Raiffeisen Login

Registration

Mit und ohne E-Banking Vertrag ist eine Registration möglich. Einfach und schnell alle digitalen Services von Raiffeisen mit ein und denselben Zugangsdaten nutzen.

Passwort vergessen

Kein Problem: Klicken Sie einfach auf der Login-Maske auf «Passwort vergessen» auf der Hilfe-Seite und folgen Sie den Anweisungen.

Kein SMS erhalten

Falls Sie nach längerem Warten keinen SMS Code erhalten haben, wählen Sie auf der Maske «SMS erneut senden».

MemberPlus

Profitieren Sie vom MemberPlus Angebot von Raiffeisen. Fehlende Berechtigungen können Sie ganz einfach selbst setzen.

Login entsperren

Über den Link «Hilfe und Kontakt» auf der Login Maske stehen Ihnen Hilfsfunktionen wie die Entsperrung Ihres Logins zur Verfügung.

PhotoTAN aktivieren

Ganz einfach: Klicken Sie auf «PhotoTAN-App / PhotoTAN-Gerät aktivieren» auf der Hilfe-Seite.

Weitere Hilfe zu Loginthemen

- > [Neues Raiffeisen Login](#)
- > [Hilfe neues Raiffeisen Login](#)
- > [Hilfe E-Banking Login](#)
- > [Benutzerprofil](#)
- > [PhotoTAN](#)
- > [Sicherheit](#)

Kontakt und Support

■ Registration, Login, MemberPlus: 0844 888 808

Vermögen

Zahlungen

Finanzassistent

Anlegen

Devisen

Zahlung erfassen

eBill

Zahlungen

Daueraufträge

Zahlungsempfänger

Zahlung erfassen

An wen möchten Sie Geld überweisen?

Geben Sie Name, IBAN, Kontonummer, oder Postkonto des Empfängers ein.

Weiter

Kontoübertrag

Auslandzahlung

Belegleser

Belegleser

Mit welcher Gerät-Art möchten Sie die Einzahlungsscheine scannen?

Raiffeisen MobileSCAN App


Belegleser Hardware




▼ Verbindung herstellen zwischen Smartphone und Computer

Öffnen Sie die Raiffeisen
MobileSCAN App auf Ihrem
Smartphone




Scannen Sie diesen Code mit
der App Version 2.4 (oder
höher). Alternativ geben Sie
diesen Verbindungs-Code ein



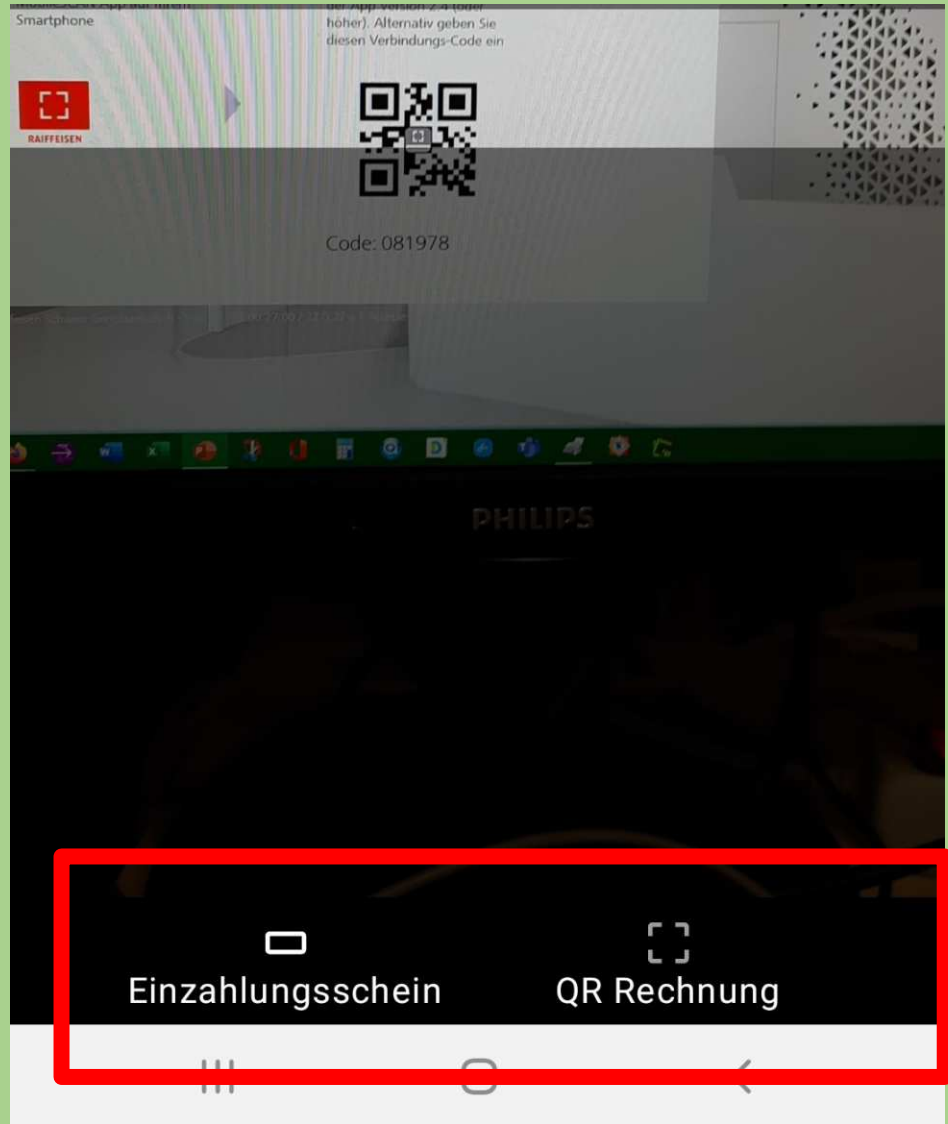


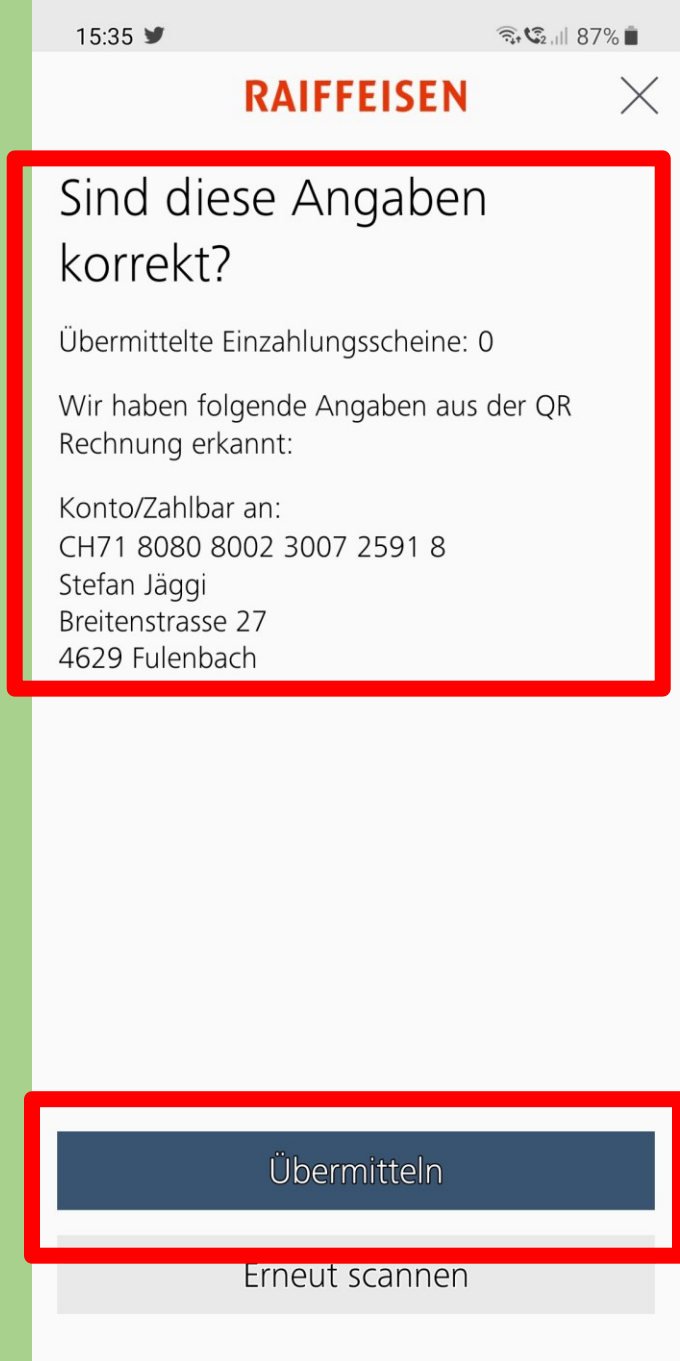
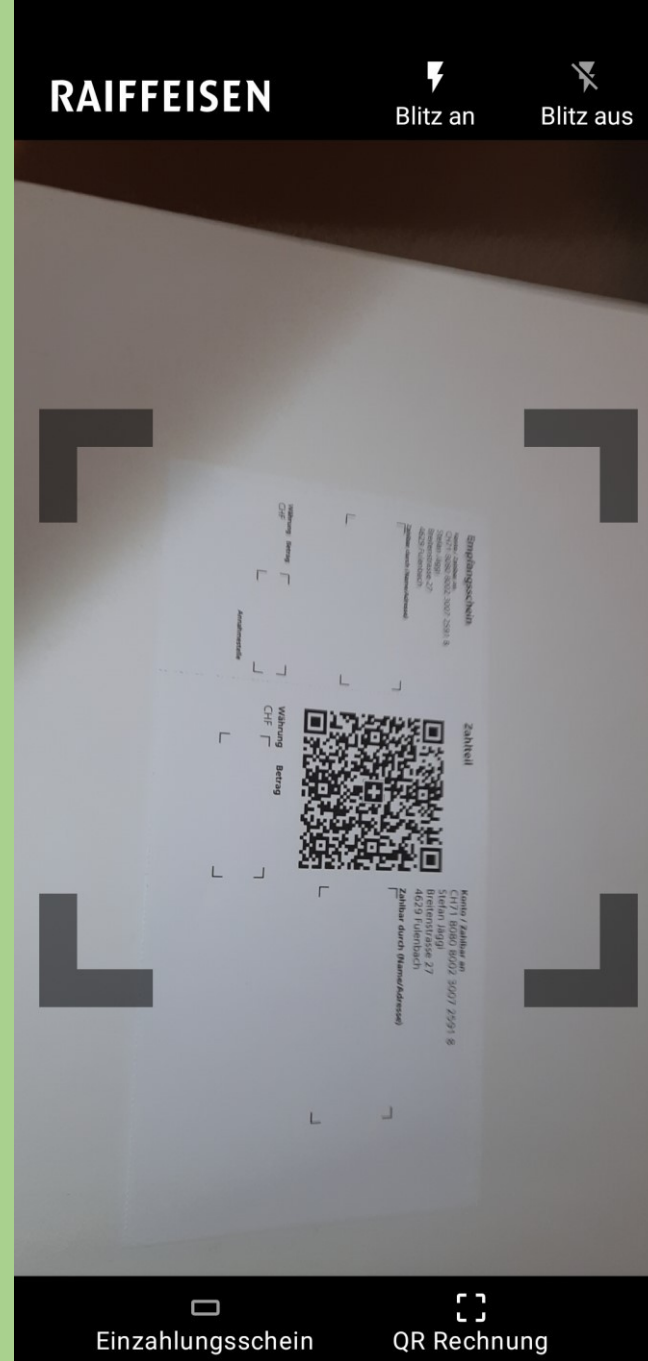
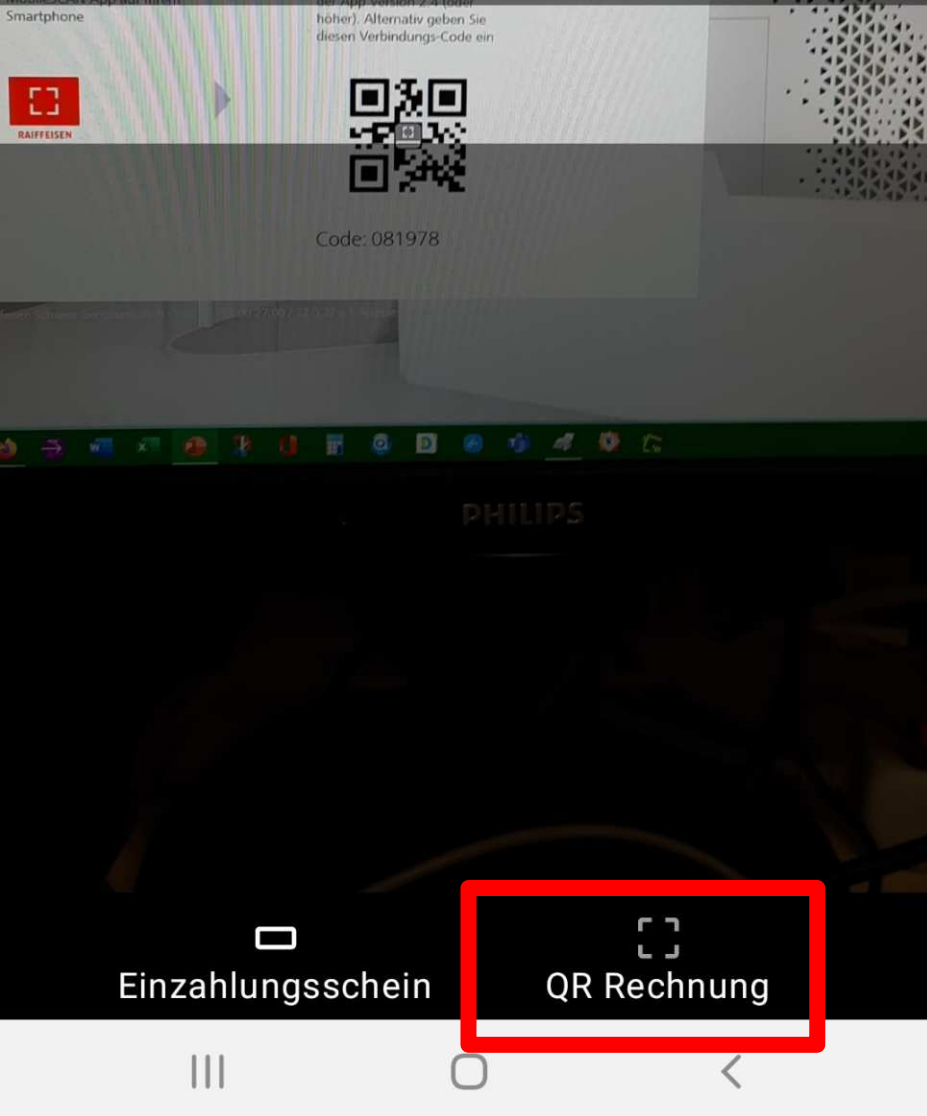
MobileSCAN verbinden

Scannen Sie den QR Code im E-Banking um eine Verbindung herzustellen.



- Wo finde ich den Code?
1. Loggen Sie sich auf einem anderen Gerät im Raiffeisen E-Banking ein.
 2. Im Menü «Zahlungen» gehen Sie auf das Untermenü «Zahlungen erfassen»
 3. Klicken Sie auf den Link «Belegleser»
 4. Wählen Sie die Option «Raiffeisen MobileSCAN App» aus.





Empfangsschein
Konto / Zahlbar an
CH17 3080 8002 3007 2591 8
Stefan Jäggi
Breitenstrasse 27
4629 Fulerbach
Zahlbar durch (Name/Adresse)

Zahlteil

Währung Betrag
CHF

Annahmestelle

Währung Betrag
CHF

Konto / Zahlbar an
CH17 3080 8002 3007 2591 8
Stefan Jäggi
Breitenstrasse 27
4629 Fulerbach
Zahlbar durch (Name/Adresse)



Betrag fehlt
dieser muss nachträglich
eingefügt werden

Empfangsschein

Konto / Zahlbar an
CH61 3080 8007 2746 3479 0
Sutter Gärtnerei AG
Boningerstrasse 32
4629 Fulerbach

Referenz
00 07463 18900 00000 00000 72359

Zahlbar durch (Name/Adresse)

Währung Betrag
CHF

Betrag

Annahmestelle

Zahlteil



Konto / Zahlbar an
CH61 3080 8007 2746 3479 0
Sutter Gärtnerei AG
Boningerstrasse 32
4629 Fulerbach

Referenz
00 07463 18900 00000 00000 72359

Zahlbar durch (Name/Adresse)

Währung Betrag
CHF

Gescannte Zahlungen freigeben

Sie können die eingelesenen Zahlungen nun ergänzen und freigeben, oder Sie können weitere Zahlungen scannen.

Empfänger

Scan

Betrag

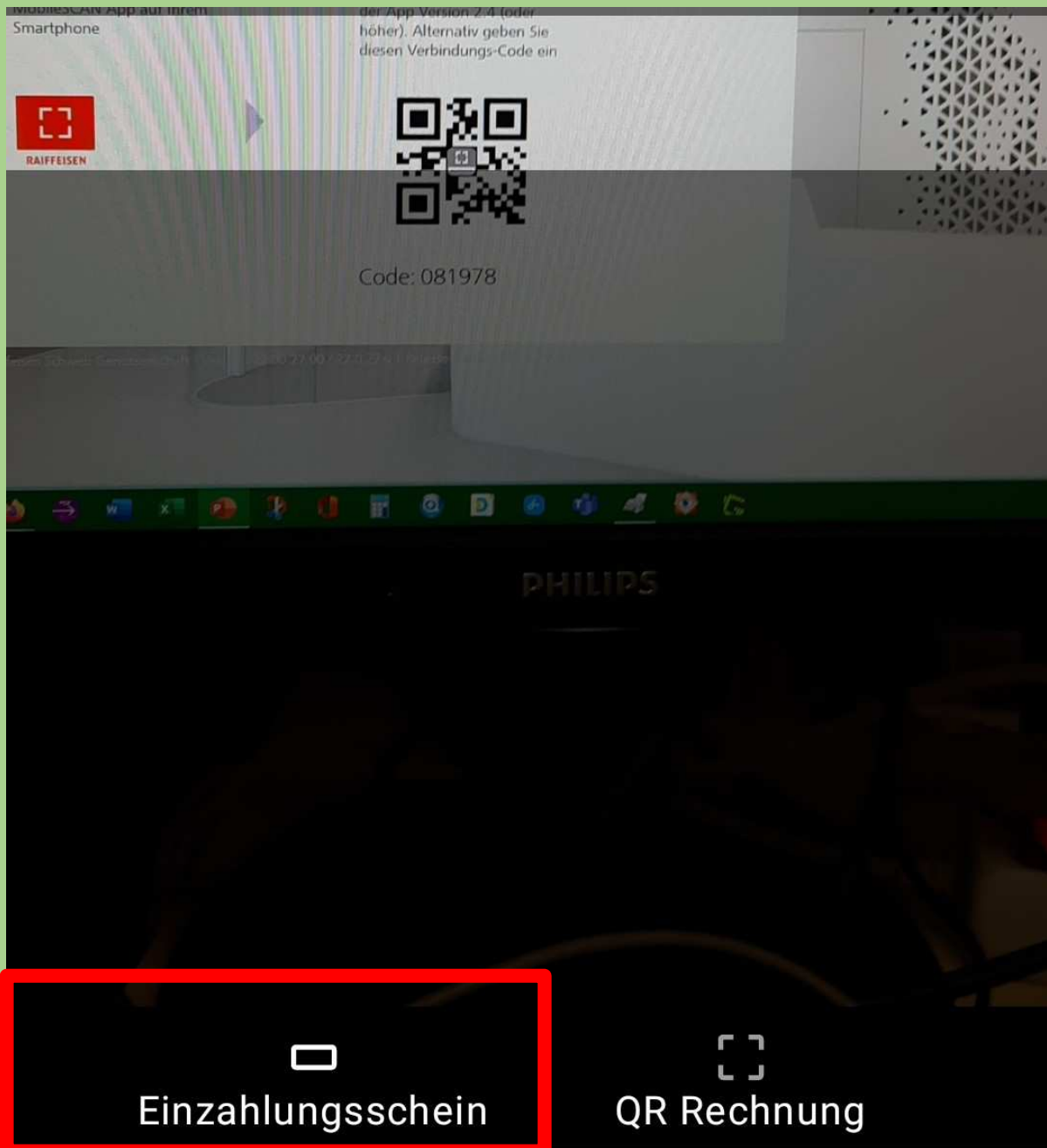
Stefan Jäggi

CH71 8080 8002 3007 2591 8

Jetzt

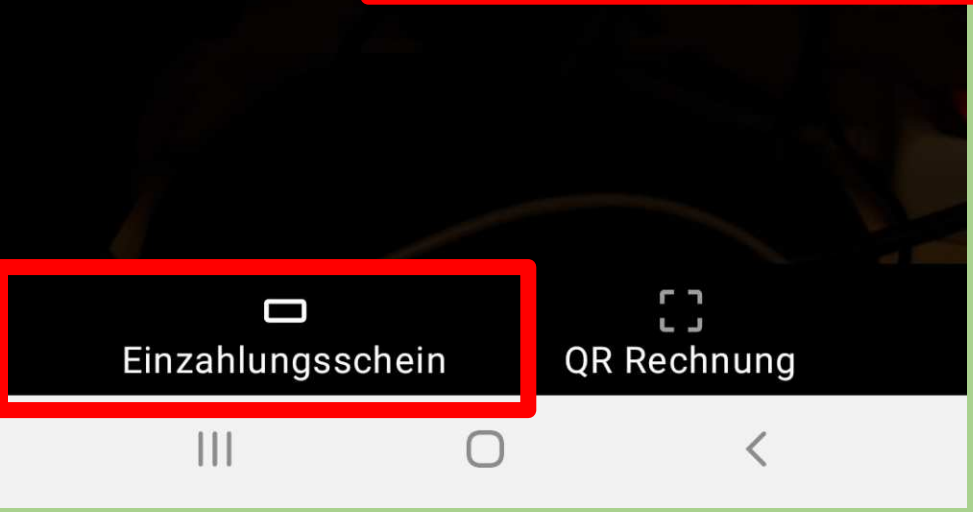
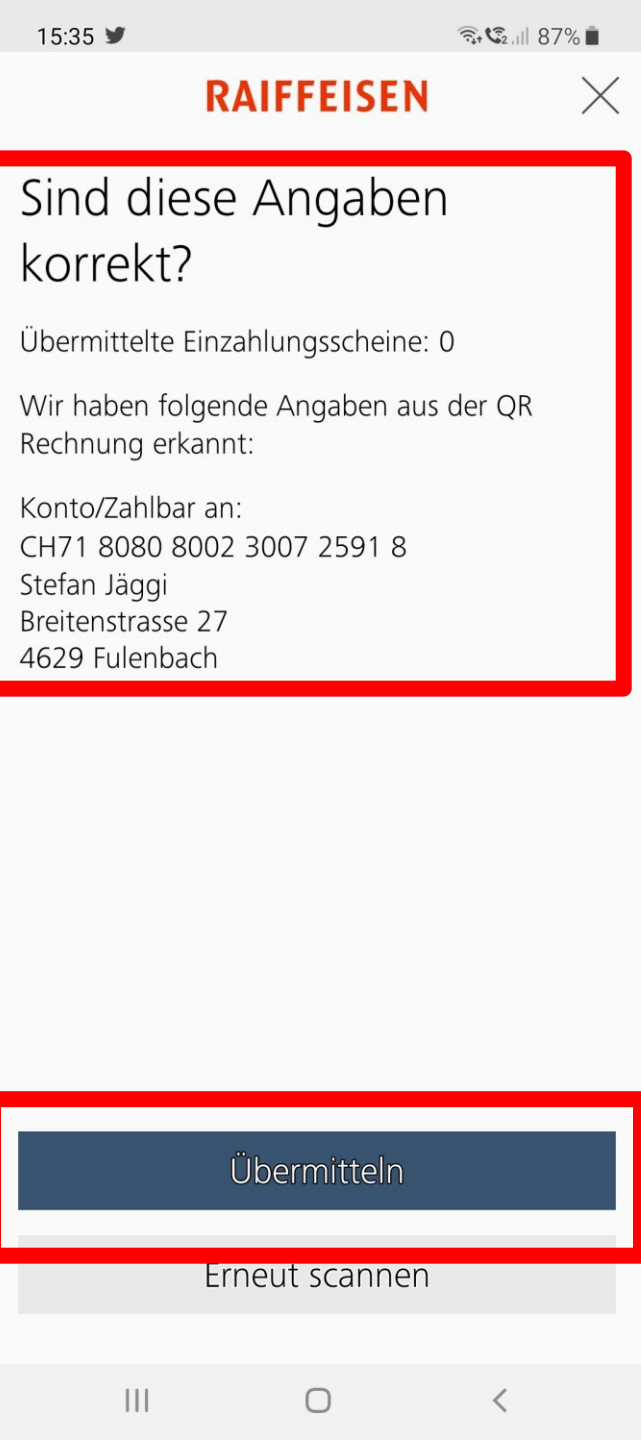
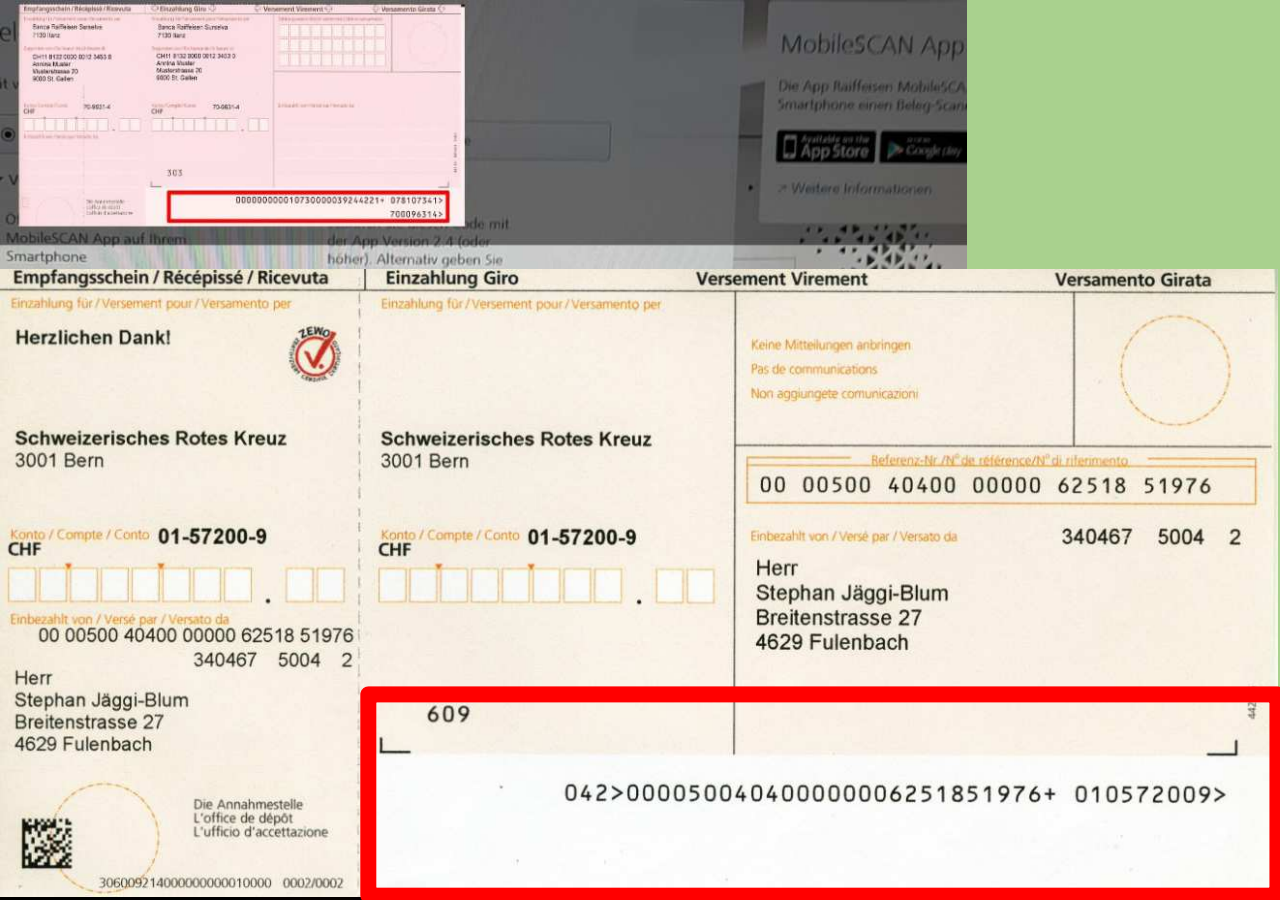
MobileSCAN App

Noch zu ergänzen >




Einzahlungsschein


QR Rechnung



Gescannte Zahlungen freigeben

Sie können die eingelesenen Zahlungen nun ergänzen und freigeben, oder Sie können weitere Zahlungen scannen.

Empfänger

Scan

Betrag

Stefan Jäggi

CH71 8080 8002 3007 2591 8

Jetzt

MobileSCAN App

Noch zu ergänzen >

Sutter Gärtnerei AG

CH61 3080 8007 2746 3479 0

Jetzt

MobileSCAN App

Noch zu ergänzen >

QR-Rechnung

Absender

Absender

Mitglieder Privatkonto (CH71...18)
Stefan Jäggi | CHF 960.60

Konto: CH71 8080 8002 3007 2591 8

Im Auftrag von...

Empfänger

Konto

CH61 3080 8007 2746 3479 0

Empfänger

Sutter Gärtnerei AG

Boningerstrasse

32

4629 Fülenbach

Suche nach Land oder Kürzel

Auftrag

Referenznummer

00 07463 18900 00000 00000 72359

Zusätzliche Informationen

Betrag

CHF

Ausführungsdatum

28.05.2021

Zahlungsinstruktionen

Einmalige Zahlung, Einzelauftrag, ohne Belastungsanzeige

[Ändern](#)

Persönliche Notiz

Ausführen

Abbrechen

Löschen

Oranger Einzahlungsschein

Absender

Belastungskonto

Mitglieder Privatkonto (CH71...18)
Stefan Jäggi | CHF 960.60

Konto: CH71 8080 8002 3007 2591 8

Empfänger

Konto

01-57200-9

Zugunsten von

Suche nach PLZ oder Ort

Empfänger

Konto

01-57200-9

Zugunsten von

Suche nach PLZ oder Ort

Auftrag

Referenznummer

00 00500 40400 00000 62518 51976

Betrag

CHF

Ausführungsdatum

28.05.2021

Zahlungsinstruktionen

Einmalige Zahlung, Einzelauftrag, ohne Belastungsanzeige

[Ändern](#)

Persönliche Notiz

[Kein Titel]

Ausführen Abbrechen Löschen

Luzerner Kantonalbank

Login E-Banking

Vertragsnummer

94065662



Passwort

●●●●●●●●●●●●●●●●



Mit der Anmeldung akzeptiere ich den [Disclaimer](#) und die [Basisdokumente](#) der Luzerner Kantonalbank.

[Abbrechen](#)

[Weiter →](#)

Login auf dem Mobile bestätigen

Bitte bestätigen Sie Ihr Login in der «LUKB Key» App auf Ihrem Gerät « **Android Stephan (Android)** ».

Der letzte Anmeldevorgang vom 27.05.2021 10:28 war erfolgreich.

[Auf App bestätigen...](#)

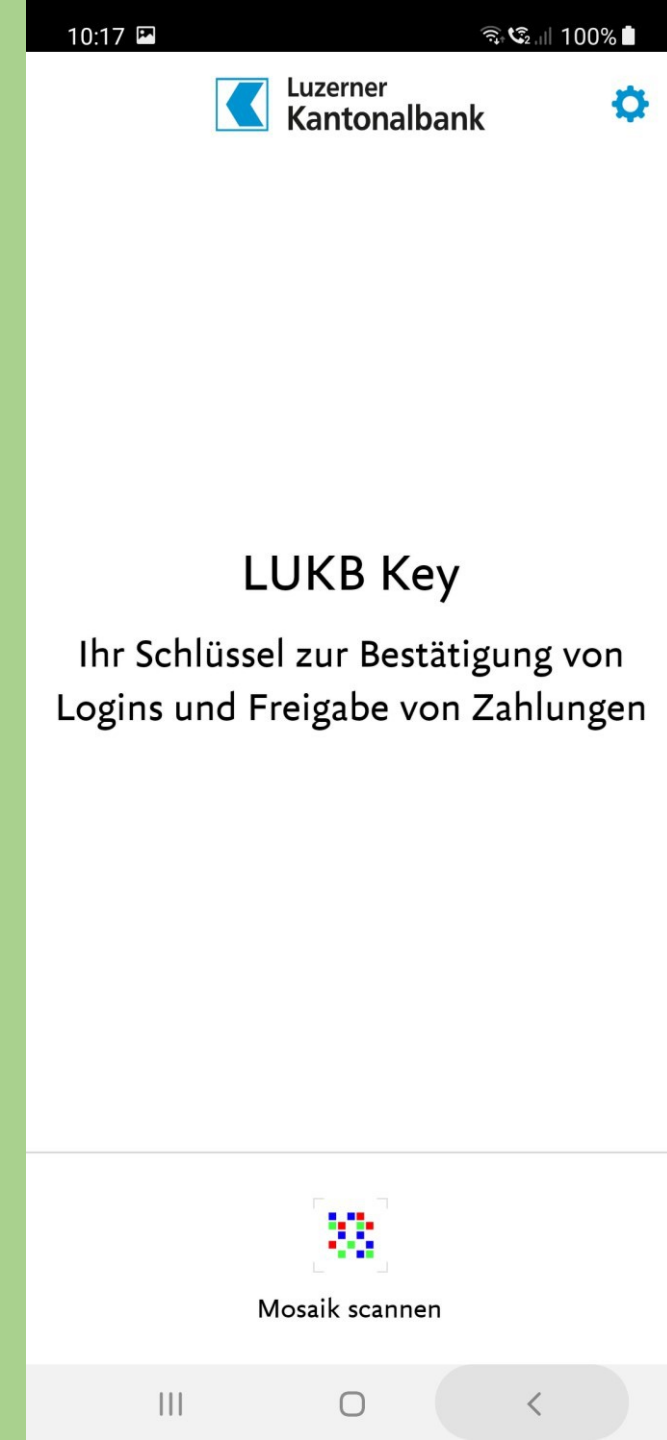
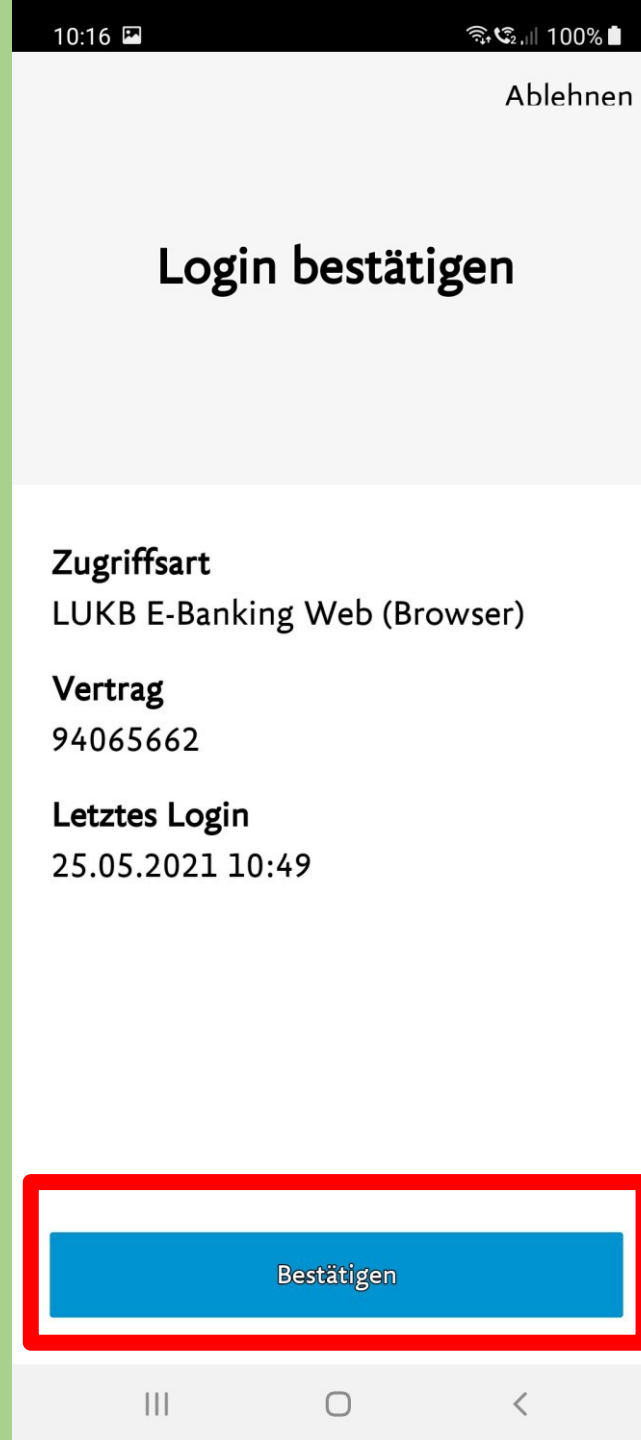
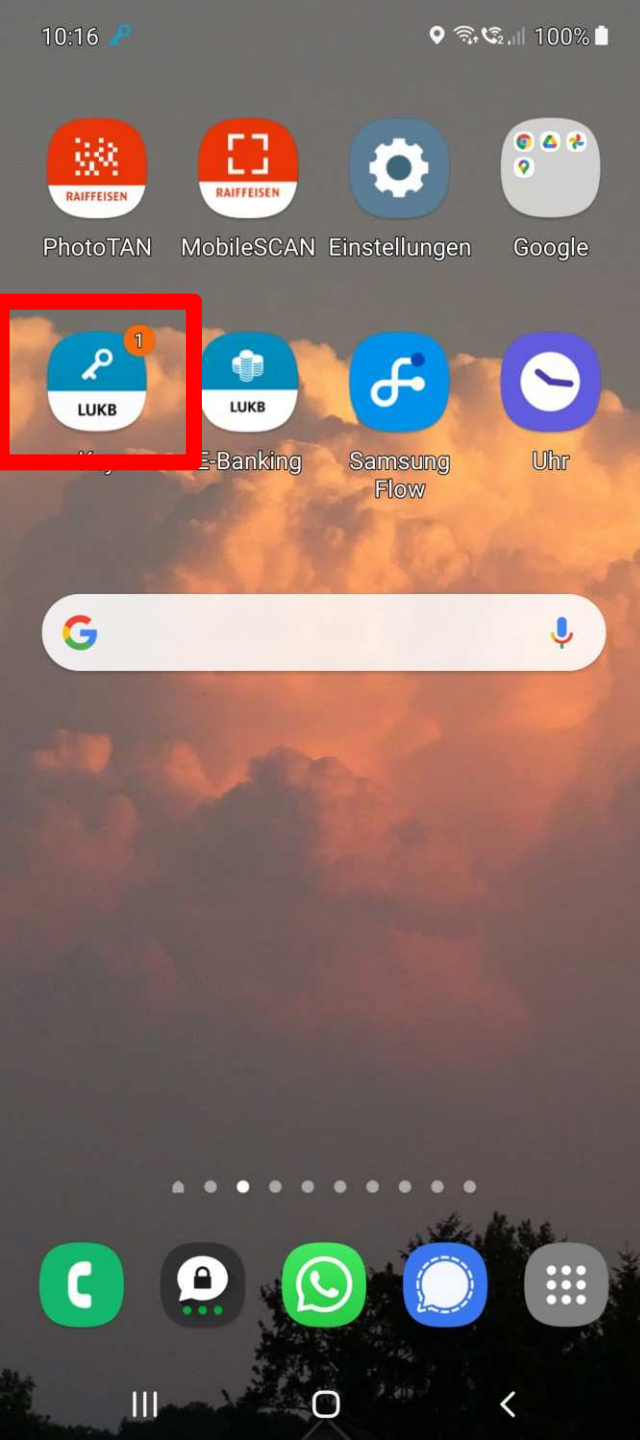
[Abbrechen](#)

Sie haben zurzeit keine Internetverbindung auf Ihrem Mobile?

[Alternative Methode für die Identifikation verwenden](#)

Sie haben ein neues Gerät oder möchten ein bestehendes Gerät erneut einrichten?

[Gerät neu einrichten](#)





Gesamtübersicht



Portfolioübersicht



Kontoauszug




Kartenauszug



Pendente Zahlungen



Erledigte Zahlungen

Meine Favoriten 

Zahlung erfassen



Name oder Konto des Begünstigten eingeben

Neue Zahlung

Oder Rechnung scannen & bezahlen



Gesamtübersicht



Portfolioübersicht

Zahlungsfreigaben

Pendente Zahlungen

Erledigte Zahlungen

eBill

Daueraufträge

Zahlungsvorlagen

Zahlung erfassen

Rechnung scannen & bezahlen

Kontoübertrag erfassen

Intelligenten Kontoübertrag erfassen

Daten senden



Zahlungen



Erledigte Zahlungen



Meine Favoriten ^

Zahlung erfassen



Name oder Konto des Begünstigten eingeben

Neue Zahlung

Oder Rechnung scannen & bezahlen




Meine Favoriten

Rechnung scannen & bezahlen



Mit Smartphone & «LUKB E-Banking-App»

[Neuen Code](#)

Sie möchten einen Einzahlungsschein oder eine QR-Rechnung scannen?

Wählen Sie auf der Startseite der E-Banking-App die Funktion «Rechnung scannen» und folgen Sie den Anweisungen.

Mit Lesegerät

Sie besitzen einen speziellen Scanner zum Einlesen von Zahlungen?

[Lesegerät verwenden](#)

Scan-Datum

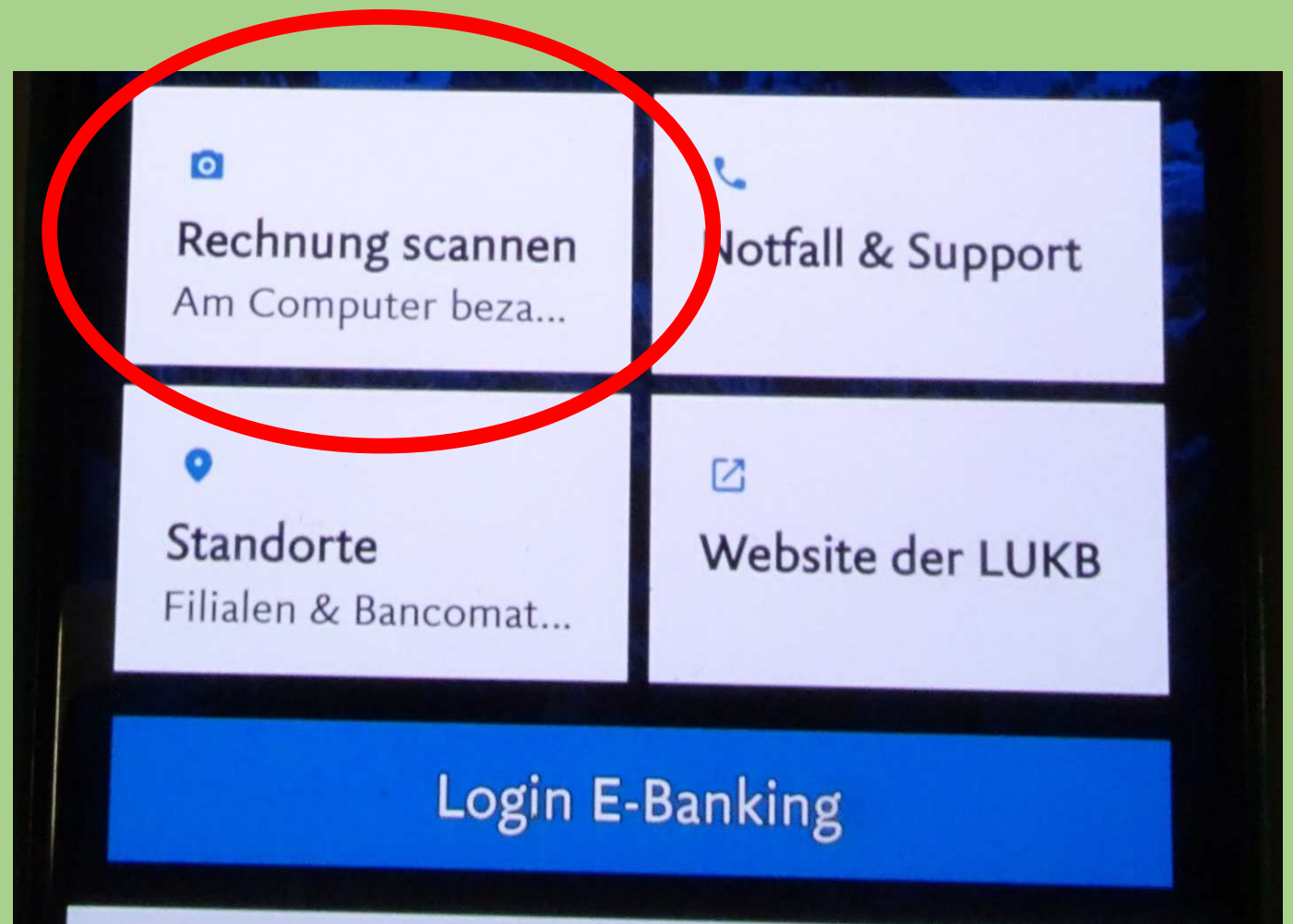
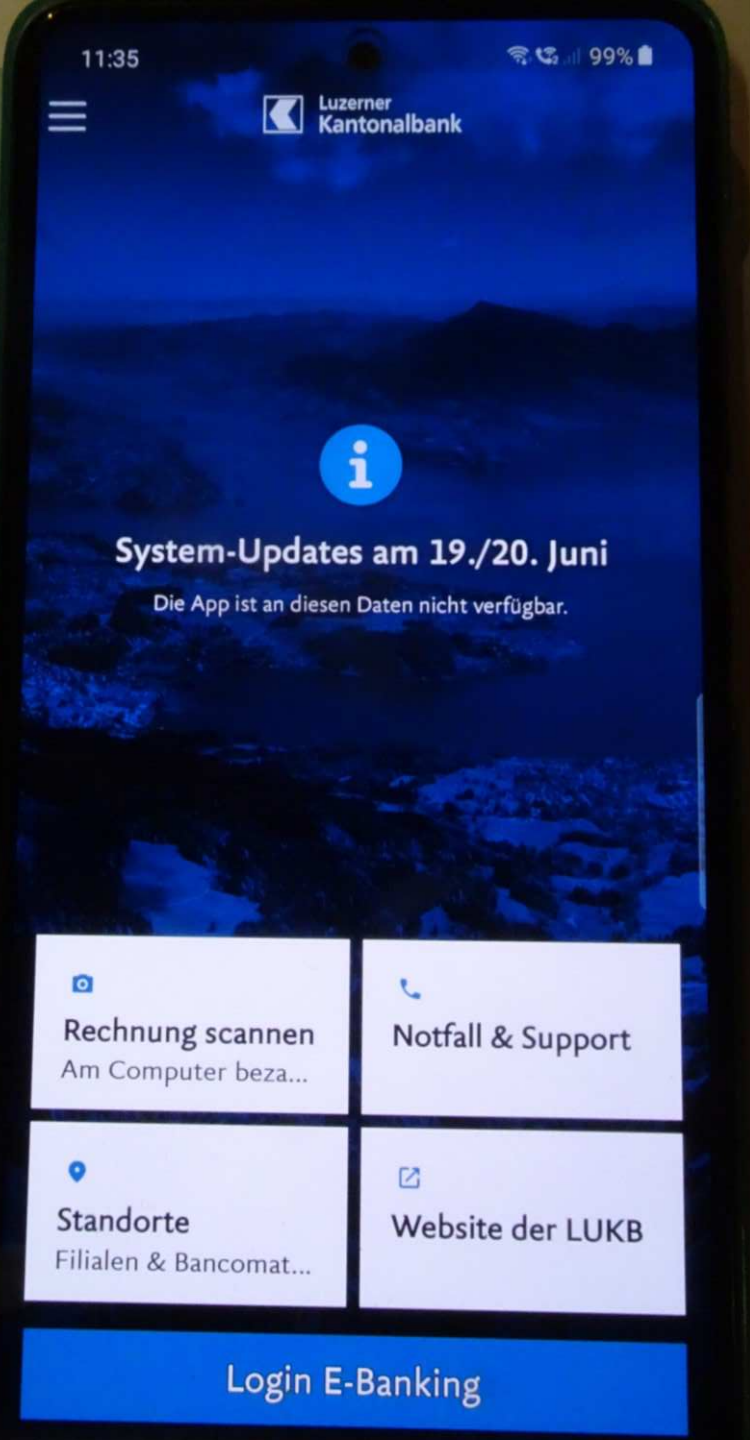
Typ

Gutschriftskonto




WHG

Betrag

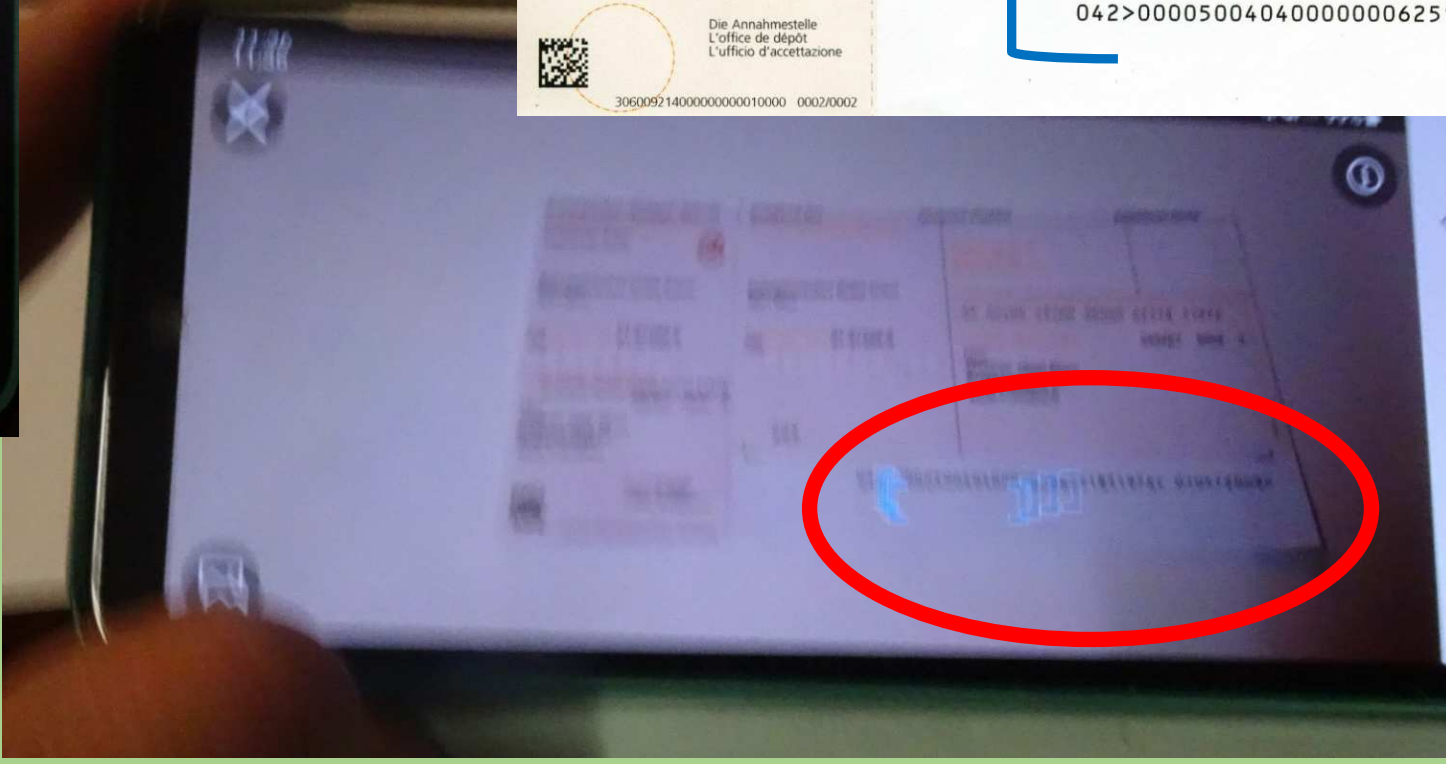
Keine Daten verfügbar





Empfangsschein / Récépissé / Ricevuta	Einzahlung Giro	Versement Virement	Versamento Girata
<p>Einzahlung für / Versement pour / Versamento per</p> <p>Herzlichen Dank!</p> <p></p> <p>Schweizerisches Rotes Kreuz 3001 Bern</p> <p>Konto / Compte / Conto 01-57200-9 CHF</p> <p>Einbezahlt von / Versé par / Versato da 00 00500 40400 00000 62518 51976 340467 5004 2</p> <p>Herr Stephan Jäggi-Blum Breitenstrasse 27 4629 Fulenbach</p> <p>Die Annahmestelle L'office de dépôt L'ufficio d'accettazione</p> <p> 30600921400000000010000 0002/0002</p>	<p>Einzahlung für / Versement pour / Versamento per</p> <p>Schweizerisches Rotes Kreuz 3001 Bern</p> <p>Konto / Compte / Conto 01-57200-9 CHF</p> <p>609</p>	<p>Keine Mitteilungen anbringen Pas de communications Non aggringete comunicazioni</p> <p>Referenz-Nr. / N° de référence / N° di riferimento 00 00500 40400 00000 62518 51976</p> <p>Einbezahlt von / Versé par / Versato da 340467 5004 2</p> <p>Herr Stephan Jäggi-Blum Breitenstrasse 27 4629 Fulenbach</p> <p>442/06</p>	


042>000050040400000006251851976+ 010572009>



Rechnung scannen & bezahlen



Mit Smartphone & «LUKB E-Banking-App»



Sie möchten einen Einzahlungsschein oder eine QR-Rechnung scannen?

Wählen Sie auf der Startseite der E-Banking-App die Funktion «Rechnung scannen» und folgen Sie den Anweisungen.

Mit Lesegerät

Sie besitzen einen speziellen Scanner zum Einlesen von Zahlungen?

[Lesegerät verwenden](#)

Scan-Datum	Typ	Gutschriftskonto	WHG	
27.05.2021 10:25	Einzahlungsschein orange	01-57200-9	CHF	Ausführen Löschen

Begünstigter

Postkonto * 01-57200-9

Zugunsten von

Einzahlung für CROIX-ROUGE SUISSE

Adresse 3001 BERN

Zahlungsdetails

Ausführungsart Einzelzahlung Dauerauftrag

Betrag * CHF - Sch... ▾

Referenznummer * 00 00500 40400 00000 62518 51976

Rubrik

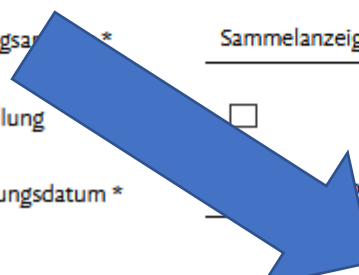
Belastungsart * Sammelanzeige mit Details ▾

Lohnzahlung

Ausführungsdatum * 21

Abbrechen

Weiter →



Jede Bank hat ihr eigenes System.

Der Ablauf ist fast immer gleich. Die Masken sehen anders aus.

Viel Spass mit ihrer eigenen Bank im Haus = Home Banking.